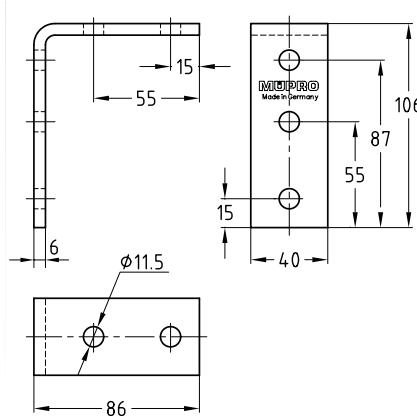


### Anwendung

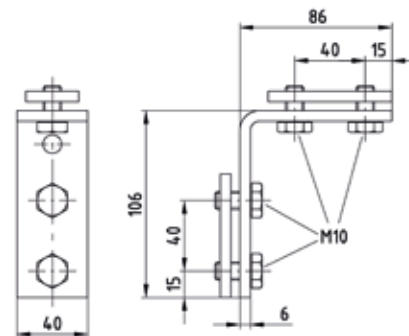
- Verbindungselement zur Konstruktion von Vorwandinstallationen, Regalen sowie Schienenkonstruktionen zur Befestigung von Rohr- und Lüftungsleitungen ohne Schweißen
- Auch zur Direktmontage an Wand, Decke oder Boden einsetzbar

### Ihre Vorteile

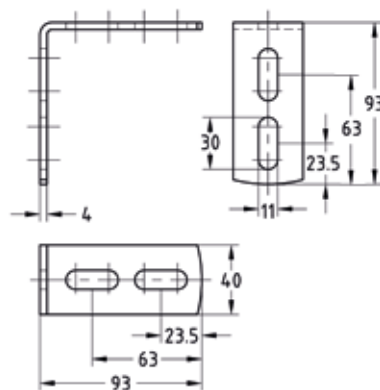
- Variable Montagemöglichkeit
- Vielseitig einsetzbar, z.B. als: Abstützwinkel, Auflegewinkel, Verbindungselement, Winkelkonsole
- Ein Systembauteil für handwerksgerechte Montagelösungen
- Auch vormontiert mit MPC-Schienen-doppelmutter zur schnellen Montage im Schienenschlitz lieferbar



Montagewinkel 90°



Montagewinkel 90°, vormontiert



Montagewinkel 90°, Typ 3, leicht

Ausführung	Für Profile	Geeignet für	Artikel-Nr.	Abgabereinheit	Mengeneinheit
90°	38/24-40/120	MPC	118808	25	Stück
90°, vormontiert			147764		
90°, Typ 3, leicht	38/24-40/120, 41/21-41/124	MPC/MPR	118906		