

Trennfugenband

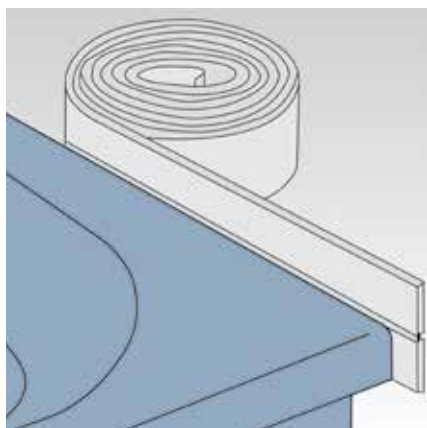


Anwendung

- Zur Unterbrechung von Schallbrücken zwischen Wand und Sanitäröbekten

Ihre Vorteile

- Einseitige Haftkleberbeschichtung
- Umlegbarer Fugenstreifen sichert eine mörtelfreie Leerfuge
- Perforation des Fugenstreifens erleichtert das Abtrennen nach erfolgter Fliesenverlegung
- Problemloses Ausspritzen der Trennfuge mit Silikon

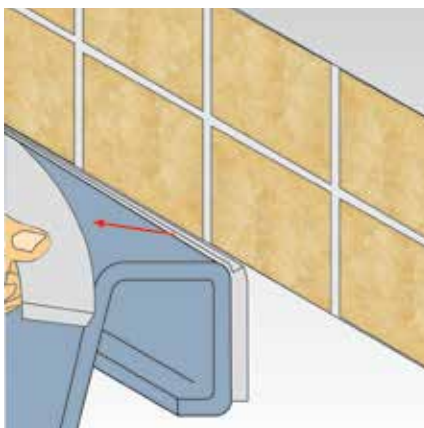


Schutzfolie entfernen.

Der Klebestreifen wird mit der breiten Seite an den Wannenwulst gelegt und festgedrückt.

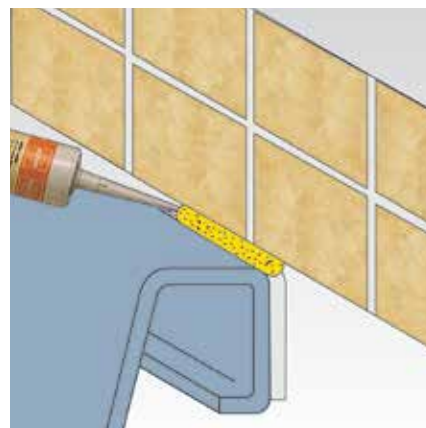
Die schmale Seite wird zur Wanne umgelegt und fixiert.

Die Wanne zur Wand ausrichten.



Jetzt können die Fliesen mit der entsprechenden Trennfuge, unter Berücksichtigung der Fugenbreite, gesetzt werden.

Nach erfolgter Verlegearbeit wird der aufliegende Streifen mit leichtem Zug entfernt.



Anschließend kann die saubere Fuge problemlos mit Silikon ausgespritzt werden.

Rollenlänge [m]	Stärke [mm]	Breite [mm]	Artikel-Nr.	Abgabereinheit	Mengeneinheit
3,3	4	50	130217	1	Rolle